




Umsetzungsvorschlag

Thema:	Lagerung von Lebensmitteln
Schularten:	Volksschule
Fachgebiete: 	Sachunterricht
Lernziele: 	Die Lernenden <ul style="list-style-type: none">• ordnen Lebensmittel der fachlich richtigen Lagerung zu.• beschreiben den Unterschied zwischen MHD und Verbrauchsdatum.• kennen die Genusstauglichkeit ausgewählter Lebensmittel nach Ablauf des MHD.
Vorbereitungen: 	<ul style="list-style-type: none">• Memory ausdrucken, ausschneiden, bei Bedarf laminieren• Download Infografik zur Lebensmittelhaltbarkeit nach Ablauf des MHD https://bit.ly/3kYHBTg <p>Das Memory kann Einsatz im klassischen Unterricht finden, aber auch zur Freiarbeit eingesetzt werden. Ziel dieses Spiels ist es, so viele Kartenpaare wie möglich zu sammeln und dabei die fachlich richtige Lagerung von Lebensmitteln zu thematisieren.</p> <p>Die Infografik zur Lebensmittelhaltbarkeit nach Ablauf des MHD zeigt auf, dass Lebensmittel teils weit über das angegebene Datum genießbar sind.</p>